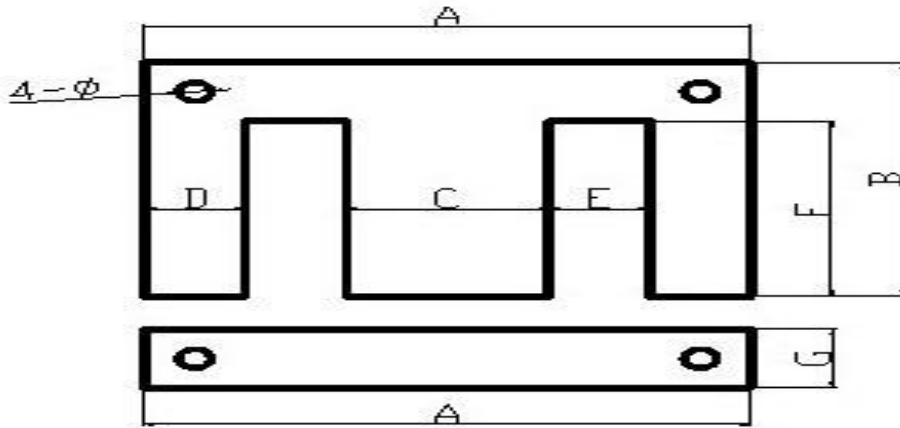


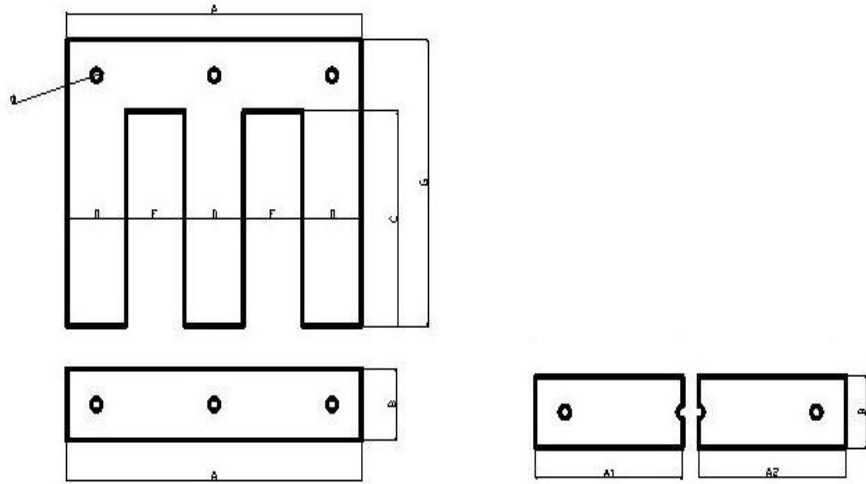
单相 EI 片尺寸规格表



EI-矽钢片 (标准尺寸)								
型号	A	B	C	D	E	F	G	孔径 (Φ)
EI-28	28	21	8	4	6	17	4	
EI-30	30	20	10	5	5	15	5	
EI-33	33	22	11	5.5	5.5	16.5	5.5	
EI-35	35	23.4	11.6	5.84	5.84	17.46	5.84	
EI-38.4	38.4	25.6	12.8	6.4	6.4	19.2	6.4	短脚
EI-38.4	38.4	44.8	12.8	6.4	6.4	38.4	6.4	长脚
EI-41	41	27	13	6	8	21	6	3.2 中孔
EI-42	42	28	14	7	7	21	7	3.5
EI-48	48	32	16	8	8	24	8	3.5
EI-54	54	36	18	9	9	27	9	3.5
EI-57	57	38	19	9.5	9.5	28.5	9.5	4.0
EI-60	60	40	20	10	10	30	10	3.5
EI-66	66	44	22	11	11	33	11	4.5
EI-76.2	76.2	50.8	25.4	12.7	12.7	38.1	12.7	5.0
EI-84	84	56	28	14	14	42	14	5.0
EI-85.8	85.8	57.2	28.6	14.3	14.3	42.9	14.3	5.0
EI-96	96	64	32	16	16	48	16	6.3

EI-105	105	70	35	17.5	17.5	52.5	17.5	6.0
EI-108	108	72	36	18	18	54	18	5.5
EI-114	114	76	38	19	19	57	19	7.0
EI-120	120	80	40	20	20	60	20	7.0
EI-126	126	84	42	21	21	63	21	7.0
EI-132	132	88	44	22	22	66	22	7.0
EI-133.2	133.2	88.8	44.4	22.2	22.2	66.6	22.2	7.0
EI-144	144	98	40	26	26	72	26	7.0
EI-150	150	100	50	25	25	75	25	8.0
EI-152.4	152.4	101.6	50.8	25.4	25.4	76.2	25.4	8.0
EI-162	162	108	54	27	27	81	27	8.5
EI-168	168	112	56	28	28	84	28	10.0
EI-171	171	114	57	28.5	28.5	85.5	28.5	9.0
EI-174	174	116	58	29	29	87	29	10.5
EI-180	180	120	60	30	30	90	30	9.0
EI-182	182	123.9	56	30	33	100	33	8.0
EI-192	192	128	64	32	32	96	32	9.0
EI-210	210	140	70	35	35	105	35	9.0
EI-240	240	160	80	40	40	120	40	12.0
EI-228	228	152	76	38	38	114	38	10.3

三相 EI 片尺寸规格表



型号	A	B	C	D	E	孔	
						数量	孔径 (Φ)
3 相(16)短脚	80	16	40	16	16	4	5.0
3 相(16)	80	16	48	16	16	4	5.0
3 相(20)	100	20	60	20	20	6/4	4.5
*3 相(22)	110	22	66	22	22	4	6
3 相(25)	125	25	75	25	25	6/4	6
3 相(30)	150	30	90	30	30	6/4	8
*3 相(32)	160	32	80	32	32	4	8
3 相(35)	175	35	105	35	35	6/4	8
3 相(38)	190	38	114	38	38	6/4	8
3 相(40)	200	40	120	40	40	6/4	8
3 相(44)	220	44	132	44	44	6/4	8
3 相(50)	250	50	150	50	50	6/4	8
3 相(60)	300	60	180	60	60	6	14
3 相(70)	350	70	210	70	70	6	14

EI 气隙尺寸规格表

名称	型号	EI 气隙尺寸 (±0.05mm)
标准片	EI-28	0.4/0.5
	EI-41	0.5/2.0/1.0
	EI-48	0.38/0.5/0.8/1.0/1.4/2.4/3.2/2.0/1.5
	EI-57	0.75/1.2/1.1/0.4
	EI-60	0.8/0.9/1.0/1.1/1.2/1.5/0.75
	EI-66	0.75/0.8/0.9/1.0/1.2/1.45/1.8/1.5
	EI-76.2	1.3/1.5/1.8/2.0/2.2/2.3/2.4/2.5/1.2/3.0
	EI-84	1.8/2.0/2.2/5.0/1.0/2.3/2.08
	EI-85.8	1.0/1.3/1.5/1.8/1.9/2.0/3.0/3.1/3.6/1.2/ 1.6/1.2/2.8/2.85/4.0
	EI-96	1.5/1.8/2.0/2.2/2.54/3.0/4.0/4.5/4.87/5.0/2.7/1.4/1.35
	EI-105	5.0/2.0/2.3/3.4/3.0
	EI-114	1.9/2.5/3.0/4.0/4.83/3.6
	EI-120	5.5/4.0/1.5/4.5
	EI-133.2	4.0/6.0/6.73/8.38/5.5/3.0/3.4/5.5/2.8/3.5

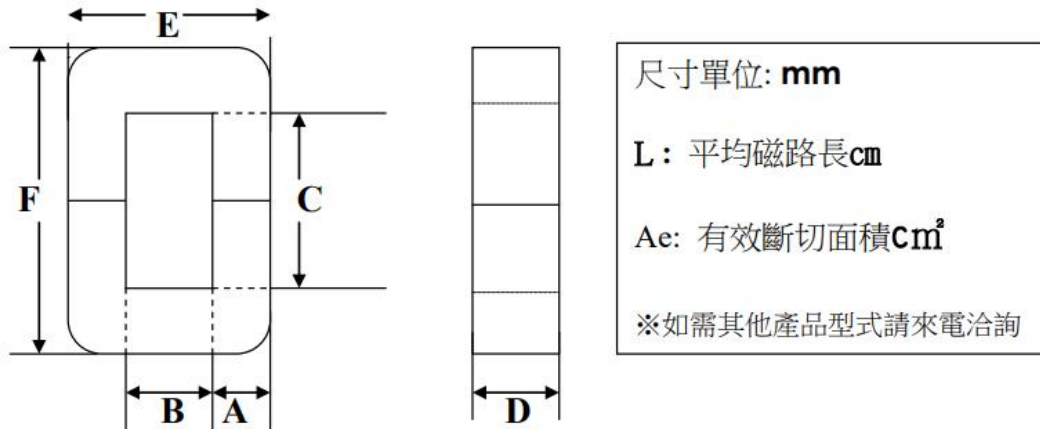
EI 砑钢片规格表

单位: mm 公差: ±0.1

	EI	A	N	C	D	E	F	G	K	Hφ
孔 无	19	19	2.5	5	2.5	4.5	10	12.5	2.5	
	24	24	3	6	3	6	12	15	3	
	25.4	25.4	3.175	6.35	3.175	6.35	12.825	16	3.175	
	28	28	4	8	4	6	17	21	4	
	30	30	5	10	5	5	15	20	5	
	35	35	5	9.6	5	7.75	19.5	24.5	5	
	41	41	6	13	6	8	21	27	6	
	48	48	8	16	8	8	24	32	8	
	54	54	9	18	9	9	27	36	9	
	57	57	9.5	19	9.5	9.5	28.5	38	9.5	
	60	60	10	20	10	10	30	40	10	

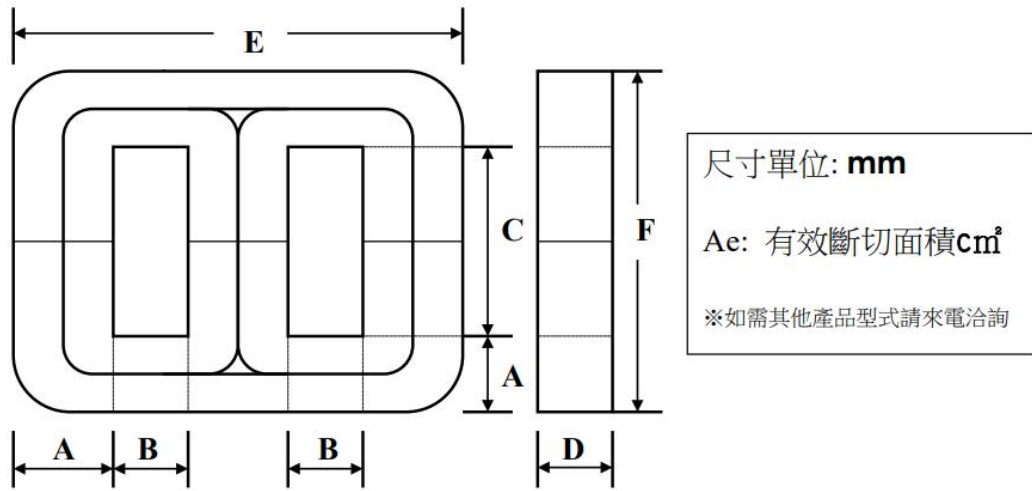
66	66	11	22	11	11	33	44	11	
69	69	13.5	23	11.5	11.5	34.5	46	13.5	
76.2	76.2	12.7	25.4	12.7	12.7	38.1	50.8	12.7	
85.8	85.8	14.3	28.6	14.3	14.3	42.9	57.2	14.3	
96	96	16	32	16	16	48	64	16	
105	105	17.5	35	17.5	17.5	52.5	70	17.5	
114	114	19	38	19	19	57	76	19	
41	41	6	13	6	8	21	27	6	3.1
48	48	8	16	8	8	24	32	8	3.5
57	57	9.5	19	9.5	9.5	28.5	38	9.5	4
60	60	10	20	10	10	30	40	10	3.5
66	66	11	22	11	11	33	44	11	4/4.5
76.2	76.2	12.7	25.4	12.7	12.7	38.1	50.8	12.7	5
84	84	14	28	14	14	42	56	14	4.5
85.8	85.8	14.3	28.6	14.3	14.3	42.9	57.2	14.3	5/5.5
96	96	16	32	16	16	48	64	16	6.0/6.3
105	105	17.5	35	17.5	17.5	52.5	70	17.5	6.5
114	114	19	38	19	19	57	76	19	7
133.2	133.2	22.2	44.4	22.2	22.2	66.6	88.8	22.2	7
152.4	152.4	25.4	50.8	25.4	25.4	76.2	101.6	25.4	8.2
162	162	27	54	27	27	81	108	27	8.5
171	171	28.5	57	28.5	28.5	85.5	114	28.5	8.5
190	190	31.7	63.3	31.7	31.7	95	126.7	31.7	10
222	222	37	74	37	37	111	148	37	8.5

CUT-CORE 單相規格表



型號		A	B	C	D	E	F	L	Ae	Kgs/PCS
SC107	40	18.0±0.6	20.0±1	65±1.0	40	56.0±2.5	103±4.2	22.7	6.91	1.20
	50				50				8.64	1.50
	55				55				9.50	1.65
SC108	40	20.0±0.6	22.5±1	74±1.0	40	62.5±2.5	115±4.2	25.3	7.68	1.48
	45				45				8.64	1.67
	65				65				12.50	2.41
SC109	45	22.5±0.8	28.0±1	84±1.0	45	73.0±2.5	130±4.6	28.6	9.72	2.12
	50				50				10.80	2.36
	70				70				15.10	3.30
SC110	50	25.0±0.8	28.0±1	94±1.0	50	78.0±2.5	145±4.6	31.9	12.00	2.93
	75				75				18.00	4.40
SC111	60	28.0±0.8	31.5±1	105±1.0	60	87.5±2.5	162±4.6	35.8	16.10	4.41
	80				80				21.50	5.89
SC112	60	28.0±0.8	35.5±1	117±1.0	60	91.5±2.5	174±4.6	39.0	16.10	4.81
	85				85				22.90	6.81
SC113	65	31.5±1.2	40.0±1	131±1.5	65	103.0±3.9	195±5.4	43.8	19.70	6.58
	85				85				25.70	8.61
SC114	80	35.5±1.2	45.0±1	149±1.5	80	116.0±3.9	221±5.4	49.6	27.30	10.40
SC115	90	40.0±1.2	50.0±1	169±1.5	90	130.0±3.9	250±5.4	56.0	34.50	14.80

CUT-CORE 三相規格表



型號		A	B	C	D	E	F	Ae	Kgs/PCS
SE305	50	30±1.2	45±1.5	120±1.5	50	180±6	180±6	14.40	7.49
SE306	50	35±1.2	55±1.5	140±1.5	50	215±6	210±6	16.90	10.36
	65				65			21.97	13.40
SE307	90	44±1.2	61±1.5	142±1.5	90	254±6	230±6	38.52	27.20
SE308	70	40±1.2	60±1.5	160±1.5	70	240±7	240±7	27.16	18.00
SE309	75	50±1.5	75±1.5	200±1.5	75	300±8	300±8	36.60	33.20
	85				85			41.48	37.60